

# インターネット出願手順 (出願・合格発表・入学手続)

## 1 志願者登録

※ 令和5年12月12日(火) 10:00～

願書受付最終日まで願書作成・入金可能

### ① 空メールを送信して手続き開始

※ メールアドレスが必要となります。

宛先:

toyokawa@ckip.jp

(出願手続き期間のみ有効)



空メール送信後、自動で返信されるメールを確認ください

※メールが届かない場合、「ckip.jp」を受信可能なドメインとして設定してください。又は、迷惑メールフォルダをご確認ください。

### ② 出願サイトのアカウント作成

①で返信されるメールの内容に従い、出願サイトにアクセスする際に必要なアカウント(IDとパスワード)を作成してください。

### ③ 出願サイトへアクセス

#### アクセス方法

②で返信されるメールに記載の出願サイトURLよりアクセス

or

本校HP上のリンクよりアクセス

豊川高校

検索

### ④ 出願サイトへログイン

③の方法でサイトへアクセスしたら、②で作成したアカウントで、出願サイトにログインしてください。

ログインID

パスワード

### ⑤ インターネット願書入力

個人情報同意書に同意の上、必要事項を入力し登録してください。

### ⑥ 受験料のお支払い

出願内容の登録後、お支払い画面へ遷移します。次のいずれかの方法からお支払いいただくことができます。

- クレジットカード決済
- コンビニ決済
- ATM決済(ペイジー)
- 各銀行のネットサービス決済(ペイジー)

詳細は「納入方法」を参照

※ 登録した出願サイトは入学登録等にも使用します。ブックマークに入れておくなど、戻れるようにしておいてください。

※ 中学校の指導により、出願内容を中学校に提出する必要がある場合は、⑤の願書入力の後、「志願者登録確認シート」をダウンロードできますので、これを提出してください。ただし、出願時に本校に提出する必要はありません。

※ 印刷の方法は、次ページの「出願と受験票の印刷」を確認ください。

①と②の手順で、何かトラブルがある場合は、右記サポート窓口へお問い合わせください。

株式会社 アットシステム  
サポート窓口

0120-47-3712

[受付時間] 平日 9:00～17:00 (土・日・祝日を除く)

## 2 出願と受験票の印刷


出願期間以降に、出願サイトから受験票が印刷できるようになりますので、印刷してください。

- ◆ 推薦入試 令和6年1月11日(木) 午前8時～手続き期限1月24日(水)まで印刷が可能です。
- ◆ 特色入試 令和6年1月11日(木) 午前8時～手続き期限1月24日(水)まで印刷が可能です。
- ◆ 一般入試 令和6年1月13日(土) 午前8時～手続き期限3月11日(火)まで印刷が可能です。

※ 中学校の出願手続(調査書WEB登録)が前日の16時までに完了していれば、翌日午前8時から受験番号が発番されます。

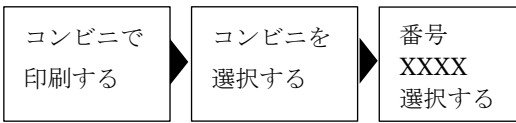
### 受験票の印刷方法

1) 自宅のプリンターで印刷する  
※ スマホで登録した場合、出願サイトからPCに添付ファイルでメール転送できます。




2) コンビニで印刷する  
※出願サイトからコンビニの印刷に必要な番号を取得できます。

コンビニで印刷する → コンビニを選択する → 番号XXXX選択する



コンビニの大型プリンターにて番号を入力して印刷します

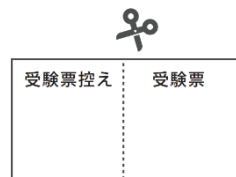


## 3 受験当日

志願者は受験票を持参して受験します。

受験票は、受験票控えと切り離してご利用ください。

受験票控えは、合否発表の時に必要になりますので、大切に保管してください。



## 4 合否発表

推薦・特色発表 1月17日(水) 16:00 一般発表 1月26日(金) 16:00

インターネットで合否を確認

合否発表専用サイトにて、確認してください。 ※ 画面イメージは実際とは若干異なる場合がございます。

### ① 合否発表日時以降に合否発表サイトへアクセス

受験票控えに記載されている合否発表専用サイトURLへアクセスします。

豊川高等学校  
合否発表サイト  
受験番号: x x x x x x  
https://xxxxxx..... QR

### ② 受験番号等の入力

受験票控えに記載されている「受験番号」と、ご自身の「ID」「パスワード」及び「生年月日」を入力し、出願サイトのアカウントで、ログインします。

豊川高等学校  
合否発表サイト  
受験番号:   
ID:   
パスワード:   
生年月日:   
ログイン

合否を確認

## 5 受験料および入学納付金の支払い

出願サイトより、受験料および入学納付金の支払いをお願いします。

※ 手数料は受験者の負担となります。

### 受験料および入学納付金の納入方法

①～④のいずれかの方法で、お支払ください。 ※手数料はご負担ください。

① クレジットカード決済 ※入金前に必ず手数料をご確認ください

出願登録画面より直接支払いが可能です。



VISA カード



マスターカード



ダイナース  
クラブカード



AMEX カード



JCB カード

② コンビニ決済

コンビニ毎の支払い方法は、コンビニ選択後にメールにて案内します。



LAWSON



③ ATM決済（ペイジー）、および、各銀行のネットサービス決済（ペイジー）

ペイジーマークのあるATM、または銀行のネットサービスより支払いが可能です。



#### <ATM>

- (1) 「税金・料金払込」を選択
- (2) お客様番号, 確認番号を入力
- (3) 支払方法を選択  
(現金またはキャッシュカード)

#### <銀行のネットサービス>

利用できる銀行例

ゆうちょ銀行

みずほ銀行

三菱 UFJ 銀行

三井住友銀行

④ 金融機関窓口振込み（推薦入試入学金、一般入試後期入学金のみ利用できます）

窓口で振込をするための、振込用紙をダウンロードできます。=>コンビニで簡単印刷可  
振込用紙には、受験番号、名前、金額などが、自動記載されます。